

Leitfaden zum Erfassen der Bestände von Grau- und Kanadagans in NRW - Juli 2015

Hintergründe

Die Nordrhein-Westfälische Ornithologengesellschaft (NWO) führt im Sommer 2015 zum 5. Mal eine landesweite Erfassung von den anwesenden Gänsebeständen durch. Ziel ist es landesweite Bestandsangaben zu ermitteln sowie von möglichst vielen Gebieten Informationen zum Bruterfolg zu bekommen. Im Gegensatz zu den Winterpopulationen sind die Bestandsgrößen im Sommer (Brutvögel und nicht-brütende Übersommerer) weitgehend unbekannt. In diesem Leitfaden wird erläutert, wie die Erfassung stattfinden soll und wie man Alt- und Jungvögel unterscheidet.

Zähltermin am 11./12. Juli

Der Zähltermin für 2015 ist das Wochenende **11./12. Juli**. Wie bei den Winterzählungen kann ggf. am Freitag 10. Juli oder Montag 13. Juli gezählt werden. Der Termin Mitte Juli ist so gewählt worden, dass die Brutvögel noch mit den Familien an ihren Brutplätzen verweilen und die Nicht-Brüter von den Mauserplätzen (die teilweise außerhalb NRW liegen, z.B. in den Niederlanden) zurückgekehrt sind und sich meist an den größeren Gewässern sammeln.

Zeitpunkt der Zählung

Die Zählung soll zwischen **9:00 und 18:00 Uhr** durchgeführt werden. Erfahrungen bei den bisherigen Zählungen, dass die Gänse überwiegend morgens früh und abends zu den Nahrungsflächen fliegen und sich tagsüber an den Gewässern konzentrieren. Weil eine Erfassung an Gewässern mit einer größeren Vollständigkeit durchzuführen ist, wird eine Tageszählung anvisiert.

Zählmethodik

Die Zählmethodik unterscheidet sich nicht von der Vorgehensweise im Winter. **In allen potenziellen Gebieten innerhalb des (Zähl)gebietes werden pro Art alle Individuen erfasst.** Nicht nur Gänse, sondern auch "Halb-Gänse" wie Nilgans, Brandgans und Rostgans werden alle erfasst. Grau- und Kanadagans sollten bevorzugt nach Altersklasse getrennt ausgezählt werden (Altvögel und Diesjährige), um den Reproduktionserfolg bestimmen zu können.

Dazu sollte zunächst der gesamte Trupp für jede Art gezählt werden. Dann werden die Vögel des Trupps einzeln hinsichtlich des Alters bestimmt und gezählt. Achtung! Nur den Gesamttrupp zu zählen und anschließend Alt- oder Jungvögel abzuziehen führt in der Regel zu fehlerhaften Ergebnissen! Eine gute Altersdifferenzierung geht nur über eine individuelle Auszählung.

Oft halten sich Familienverbände (teilweise mehrere zusammen) und Nichtbrüter getrennt voneinander auf. Es ist also ganz normal, wenn es Trupps mit wenigen Alt- und vielen Jungvögeln gibt (Familiengruppen) und solchen, die fast oder ganz aus Altvögeln bestehen. Bei manchen Trupps wird es nicht immer möglich sein, alle Individuen zu bestimmen (große Entfernung, schlechte Sicht, Gegenlicht usw.). In solchen Fällen sollte versucht werden möglichst viele Individuen zu bestimmen. Die Anzahl der nicht bestimmten Vögel ist dann jedoch anzugeben (z.B. 143 gesamt, 32 Altvögel, 66 Diesjährige, 45 nicht bestimmt). Beachte bei Meldungen über ornitho.de: bitte immer alle Altersklassen angeben, und nicht nur die Zahl an Jungvögel (später ist nicht nachvollziehen ob der ganze Trupp ausgezählt wurde, oder nur ein Teil).


Weiter bitten wir Sie, auf **beringte Vögel** zu achten. In NRW und in benachbarten Ländern sind Grau- und Kanadagänse (und andere Arten) beringt worden; Graugänse meist mit gelben Halsmanschetten, Kanadagänse oft mit gelben Fußringen. Ablesungen können in den Zählbögen eingetragen werden. Wir leiten Ihre Daten – natürlich mit Ihrem Namen – an die jeweil-

gen Beringer weiter, von denen Sie dann Rückmeldungen bekommen. Wer gerne die Beobachtungen selber meldet: Graugänse mit grünen Halsringen können bei www.geese.org gemeldet werden. Alle andere Ringkombinationen können gemeldet werden an der Vogelwarte Helgoland, s. <http://www.ifv-vogelwarte.de/index.php?id=101>.


Unterscheidung von Alt- und Jungvögeln

Anfang Juli können sowohl bei der Grau- als auch bei der Kanadagans die diesjährigen Jungvögel von den Altvögeln unterschieden werden. Oft sind noch Reste vom Dunenkleid sichtbar. Wichtige sonstige Unterscheidungsmerkmale sind:

Graugans




Westliche Graugans, Altvogel




Westliche Graugans, Jungvogel

Zeichnungen: Stefan Stübing (aus Bergmann et al. 2006: Wilde Gänse)



Graugans Altvogel (gelb 52T)



Jungvogel (gelb 08T)

(Fotos S.R. Sudmann)

Schnabel und **Beine** sind bei den Jungvögeln blasser und mehr rosa gefärbt als bei den Altvögeln mit einem kräftigen rosa-orange. Außerdem haben die Jungvögel noch einen schwarzen Nagel an der Schnabelspitze, der bei den Altvögeln hell und kaum von der Schnabelfärbung zu unterscheiden ist.

Der **Hals** ist bei den Jungvögeln einfarbig und „glatt“, während er bei den Altvögeln eine „Riffelung“ aufweist.

Das **Deckgefieder** am Flügel (Schulterfedern bis Armdecken) zeigt bei den Altvögeln eine deutliche Streifung, die dadurch entsteht, dass die Federn breiter und eckiger sind, so dass die hellen Säume Linien bilden. Bei den Jungvögeln sind die Federn schmaler und ovaler, so dass die hellen Säume eine schuppige Zeichnung ähnlich wie Dachziegel bilden. Die hellen Säume kontrastieren bei den Jungvögeln auch nicht so deutlich wie bei den Altvögeln, so dass sie „verwaschener“ erscheinen.

Spät geschlüpfte Küken sind auch deutlich kleiner als die Altvögel. Dagegen können zeitig im Frühling geschlüpfte Jungvögel im Juli ähnlich groß wie Altvögel wirken, so dass eine Unterscheidung alleine anhand der **Größe** nicht möglich ist!


Kanadagans

Die **Gesichts-** und **Halszeichnung** ist bei den Jungvögeln noch nicht so kontrastreich, wie bei den Altvögeln: Das Weiß wirkt teilweise etwas gräulich und der Hals ist nicht so tiefschwarz wie bei den Altvögeln, so dass ein „verwaschener“ Eindruck entsteht. Zudem ist beim Jungvogel der Lidring noch nicht so ausgeprägt.


Ähnlich wie bei der Graugans sind die **Deckfedern** auf Rücken und Flügeln bei den Jungvögeln abgerundet und kleiner anstatt eckig. Bei den Altvögeln ragen nur schmale Anteile der breiten Federspitzen heraus, während bei den Jungvögeln ein Dachziegelmuster vorherrscht.

Die **Flanken** zeigen bei Altvögeln eine Streifung, bei den Jungvögeln wirken sie verwaschen grau.

Da die Kanadagänse in der Regel später als die Graugänse brüten, sind ihre Jungen noch kleiner, so dass meist noch ein gut sichtbarer **Größenunterschied** besteht. Bei kleineren Jungvögeln sind auch noch Dunenreste am Kopf- und Halsgefieder vorhanden.



Kanadagans Altvogel



Jungvogel

(Fotos S.R. Sudmann)

(Achtung: die unterschiedlichen Brauntöne beruhen auf direktem Sonnenlicht (Altvogel) bzw. Schatten (Jungvogel).)

Ringablesungen

Wie oben schon angesprochen, bitten wir Sie, auf Ringe zu achten und die Vögel entsprechend zu kontrollieren. Während Halsringe (Manschetten) gut auffallen, sind Fußringe oft schwer zu entdecken und bereiten beim Ablesen im höheren Gras mitunter Probleme. Trotzdem sollten Sie versuchen, auch solche Ringe mittels Spektiv/Fernglas abzulesen. Nachfolgend werden einige Beispiele gezeigt. Fußringe werden von unten nach oben gelesen, Halsringe vom Kopf zum Körper bzw. senkrecht Symbol vor querliegenden Symbolen (s. Altvogel Graugans oben). Aber Achtung: Es kann schon mal vorkommen, dass ein Ring verkehrt herum angelegt wurde. Die Kombinationen sind dreifach geprägt, damit der Code von jeder Seite ablesbar ist.



Fuß: blau UM3



Fuß: gelb NX3



Fuß: gelb NP8



Fuß: gelb BA5

Fotos:
S.O. Sudmann &
S.R. Sudmann



Hals: gelb 44A



Hals: gelb 45A

Fotos:
S.O. Sudmann

Daten und Auswertung

Die Ergebnisse können am besten punktgenau direkt über *ornitho.de* eingetragen werden. Bitte auch Nullzählungen melden (einfach Graugans mit Bestand = 0 eintragen, eine Art genügt)! Bei der Eingabe von Daten gibt es im Eingabeformular unter den Optionalen Angaben ein neues Feld „Erfassungsprojekt“ mit dem Eintrag "SommerganszählungNRW2015". Auf diese Weise lassen sich die Daten später sehr leicht dem Projekt zuordnen. Die Nummer des betreffenden Wasservogelzählgebietes können Sie (falls bekannt) in das Bemerkungsfeld eintragen.

Alternativ können die Daten natürlich auch mit dem beigefügten Zählbogen gemeldet werden. Auch hier ist es wichtig Nullzählungen anzugeben (einfach „Nullzählung“ ankreuzen). Zählbögen bitte bis spätestens **15. August 2015** an **Kees Koffijberg** schicken, Adresse siehe unten. Der Zählbogen kann sowohl digital ausgefüllt werden und per Mail verschickt, als handschriftlich und per Post verschickt.

Falls eine Teilnahme der Zählung nicht möglich ist (z.B. urlaubsbedingt), bitten wir um kurze Rückmeldung damit wir Ersatz suchen können. Auch bei Fragen oder sonstige Bemerkungen, wenden Sie sich an uns.

Viel Erfolg und viel Spaß bei den Zählungen, und danke für die Mitarbeit

Kees Koffijberg, Christine Kowallik & Stefan R. Sudmann, AG Wasservogel NWO

Kees Koffijberg (Projektkoordinator)
Friedhofstr. 66b
46562 Voerde, kees.koffijberg@t-online.de
02855/3049946

Stefan R. Sudmann
sterna.sudmann@t-online.de
02826/992061

Christine Kowallik
christine.kowallik@bswr.de
0203/4179283