




# BIRDLAB

Construisez votre propre mangeoire



Téléchargez  
l'application BirdLab !



## Matériel nécessaire pour construire une mangeoire :

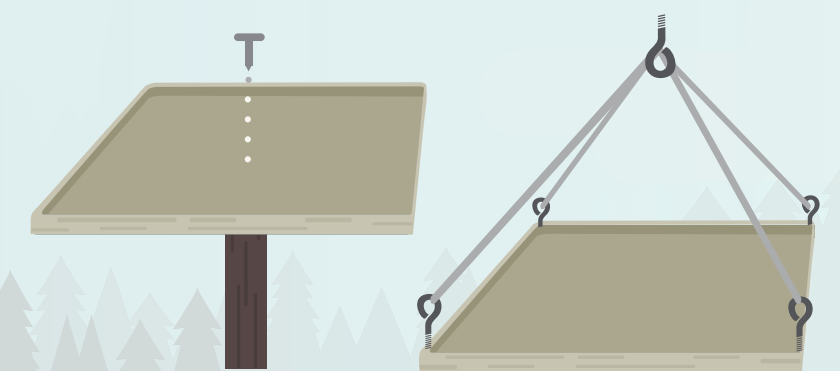
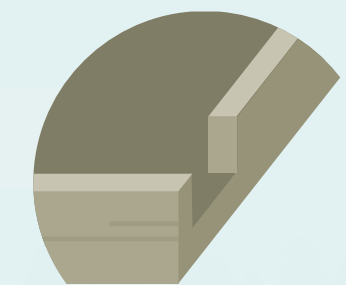
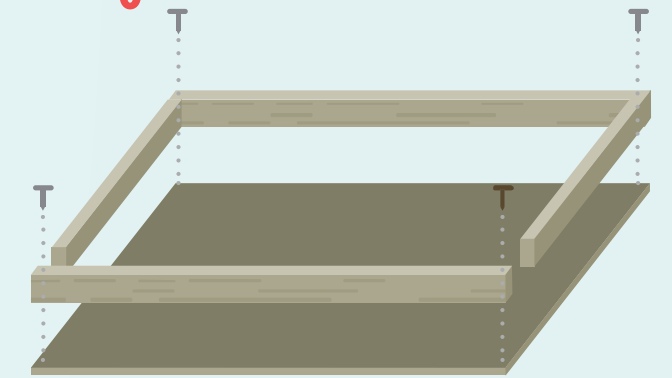
Vous aurez besoin de deux mangeoires, pensez donc à doubler les quantités.

- Une planche d'environ la taille d'une feuille A4 (21x29,7 cm).
- Pour les rebords, 2 baguettes de la longueur de la planche et 2 baguettes légèrement plus petites que la largeur de la planche.
- Des clous, un pied ou de la cordelette pour poser ou suspendre vos mangeoires.



## Comment construire vos mangeoires ?

- Fixez les baguettes sur les bords de la planche en utilisant des clous...
- N'oubliez pas d'utiliser des baguettes plus courtes sur deux côtés pour permettre l'évacuation de l'eau de pluie.
- Fixez ensuite le plateau de votre mangeoire sur le pied ou utilisez la cordelette pour la suspendre.



MUSÉUM  
NATIONAL D'HISTOIRE NATURELLE

VIGIENATURE  
Manip'



AGIR pour la  
BIODIVERSITÉ

groParisTech  
INSTITUT DES SCIENCES ET INDUSTRIES DU VIVANT ET DE L'ENVIRONNEMENT  
PARIS INSTITUTE OF TECHNOLOGY FOR LIFE, FOOD AND ENVIRONMENTAL SCIENCES

ENGIE

SMALL BANG  
STUDIO TRANSMEDIA