

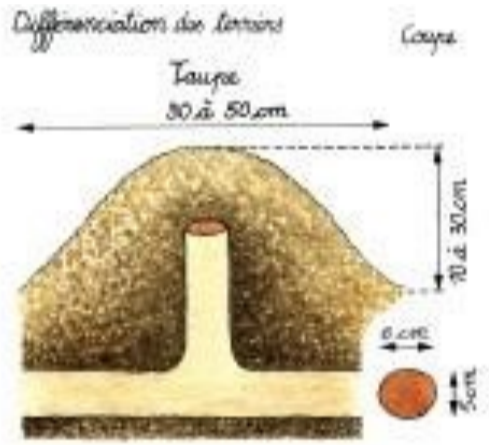







# Comment distinguer les taupinières de la Taupe d'Europe de celles du Campagnol fousseur ?

(extrait de Faune-Alsace)

Le tableau ci-dessous synthétise les principaux critères permettant de distinguer les taupinières de la Taupe d'Europe (*Talpa europaea*) de celles du Campagnol terrestre forme fousseuse (*Arvicola scherman*).

Lors de la saisie de votre observation, dans le champ remarque, il est impératif de préciser qu'il s'agit de taupinières.

	Taupe d'Europe ( <i>Talpa europaea</i> )	Campagnol fousseur ( <i>Arvicola scherman</i> )
<b>Positionnement de la galerie</b>	<p>Au centre du monticule de terre</p>  <p>photo : Roberto D'AGOSTINO</p>	<p>Sur le côté du monticule de terre</p>  <p>photo : Fabrice CAPBER</p>
<b>Inclinaison de la galerie</b>	<p>Perpendiculaire à la surface du sol (galerie verticale)</p>  <p>Source : C. Galinet, <a href="http://www.terrevivante.org/">http://www.terrevivante.org/</a></p>	<p>Environ 45° par rapport à la surface du sol</p> 
<b>Texture du monticule</b>	<p>Galleries creusées avec les pattes antérieures : boudins de terres de la galerie disposés en étoile au sommet du monticule, présence régulière d'éléments grossiers</p>  <p>photo : Bernard RÉGISSER</p>	<p>Galleries creusées avec les dents : granulométrie homogène, débris grossiers (cailloux) absents ou très rares</p>  <p>photo : Fabrice CAPBER</p>
<b>Disposition des monticules</b>	<p>Souvent alignés et espacés les uns des autres de façon régulière</p>  <p>photo : <a href="http://commons.wikimedia.org/">http://commons.wikimedia.org/</a></p>	<p>Irrégulière, souvent accolés les uns aux autres</p>  <p>photo : Bernard GRIFFOUL, <a href="http://www.haute-loire-paysanne.com/">http://www.haute-loire-paysanne.com/</a></p>